



MANUAL



PARA EL

CORRECTO

MANEJO

DE

EQUIPOS


IDEA: ANABEL PAOLETTA-YANINA CRESCENTE-ALEJANDRO RAMÍREZ LLORENS

DISEÑO GRÁFICO Y EDICIÓN: YANINA CRESCENTE

El equipo deberá devolverse exactamente en las mismas formas y condiciones en que fue entregado


GRIP

Trípodes de luces



Trípode Chico de Aluminio

Debe quedar bien plegado y con las mariposas ajustadas para que no se abran las extensiones.



Trípode Mediano

Las patas articuladas deben quedar para arriba con una banda elástica para que no se abran. Las mariposas que ajustan las extensiones deben quedar bien ajustadas y con las extensiones cerradas, tal como se observa en las imágenes detalladas.



Trípodes grandes

Contamos con dos clases de trípodes grandes, en ambos casos deben quedar plegados como se observa en las imágenes y con las mariposas de ajuste alineadas en un mismo lado, para facilitar su guardado en depósito.

EN TODOS LOS CASOS, LOS TRÍPODES DEBERÁN APOYARSE DE MANERA HORIZONTAL MIENTRAS ESTÉN PLEGADOS PARA EVITAR CAÍDAS Y POSIBLES ROTURAS.



Pinza Pelicano

Las pinzas se deberán entregar cerradas y ajustadas



Brazo Mágico y Super Clamp

Ambos deberán ser entregados dentro de sus correspondientes cajas.




Brazo Articulado

Devolver tal como se muestra en la imagen y con las mariposas ajustadas



Portatelgopor

Entregar con mariposas ajustadas y su correspondiente cubo para trípode.




Como puede observarse en la imagen el cubo del portatelgopor es diferente a los cubos de las luminarias por lo cual no debe ser extraído para ser utilizado en otro artefacto.



Cubos de Luminarias para Trípodes

Si bien los cubos pueden sacarse para colocar las luminarias en otros artefactos, deberán ser devueltos junto con las mismas, tal como es entregado.



Banderas



Los cubos de las banderas no se pueden sacar

SONIDO



Auriculares

Los auriculares deben ser entregados dentro de su respectivo estuche, con el cable enrollado y colocado en la parte posterior del mismo, tal como se observa en las imágenes.

Cables

Todos los cables se deberán entregar correctamente enrollados como se observa en las imágenes de cada uno de los mismos.

Para conectar y desconectar hacerlo desde la ficha y no desde el cable.



Cable Plug-Plug



Cable 2Plug-1Mini Plug



Cable 2Plug-1Mini Plug



Cable 2RCA-2RCA



Cable "2RCA-1Mini Plug




Cable RCA-Cannon



Cables Cannon-Cannon

Nótese que dichos cables poseen una traba en la ficha, la cual debe ser presionada para la desconexión.



Consola de Sonido

La consola deberá ser entregada con las protecciones de telgopor y el cable desconectado, tal como se observa en la imagen, dentro de su correspondiente caja.



Micrófono AKG C-1000

Debe ser entregado dentro del estuche tal como se observa en la imagen, sin la batería incorporada



Micrófono SGC 568

Debe ser entregado dentro del estuche tal como se observa en la imagen, sin la batería incorporada



Micrófono AKG 880

Debe ser entregado dentro del estuche tal como se observa en la imagen.

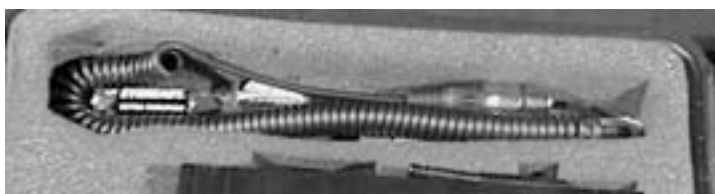


Micrófono Corbatero

El Micrófono Corbatero deberá ser entregado tal como se observa en la imagen, sin las baterías incorporadas y con cada uno de los componentes, perfectamente ubicados, dentro de sus respectivos lugares.



Aquí se pueden observar, detalladamente, cada uno de los accesorios y su respectiva disposición dentro de la valija.



FOTOGRAFÍA



Cámara Panasonic NV-MD10000GC

La Cámara debe ser entregada de forma que todos sus accesorios se encuentren correctamente ubicados dentro de la caja. Sin batería incorporada, ni piastra.

A continuación algunas imágenes detalladas de los accesorios y su correcta ubicación



Bajo el lente, el cable de 220v.



Junto a la tapa de la cassettera, una de las baterías



A la izquierda de la parte posterior de la cámara, el micrófono, sin la batería incorporada.



A la derecha de la parte posterior de la cámara, el cable de fuente y otra batería.

Cables de Video

Todos los cables de video se deberán entregar perfectamente enrollados. Recordamos que para conectar y desconectar se debe proceder desde la ficha y no desde el cable propiamente dicho.

Cable BNC-RCA



Cable RCA-RCA video



Cable Super video- Super video



Cable 3RCA-3RCA





Trascodificador Pal N-Pal B y viceversa

Deberá ser entregado dentro de la caja, con el transformador desconectado.



Monitor 1

El monitor se deberá entregar tal como se observa en la imagen.



Conversor Analógico-Digital

Se deberá entregar dentro de la bolsita, con el cable fire wire correctamente enrollado, perfectamente ubicado dentro de la caja.



Trípode de Cámara

El trípode deberá se deberá entregar plegado y con la piastra incluida



Piastra lista para colocar en cámara



Piastra colocada en trípode de cámara.

ELÉCTRICO

Luminarias



Fresnell 650W

Se deberá entregar con las viseras cerradas, el cable correctamente enrollado y el cubo para trípode colocado.



Fresnel 350W

Se deberá entregar con las viseras cerradas, el cable correctamente enrollado y el cubo para trípode colocado.



Minipanorámico 1000W

Se deberá entregar con las viseras cerradas, el cable correctamente enrollado y el cubo para trípode colocado.



Dimmer

Se entregará con el cable correctamente enrollado



Zapatilla

Deberá ser entregada con el cable perfectamente enrollado y el interruptor en “off”.